

Compresor de Aire con Motor Eléctrico Acoplado

CLAVE	MODELO	POTENCIA			VOLTAJE	MOTOR r/min	CLASE AISLAMIENTO	IP	TANQUE	CILINDRO (mm)	P. MAX. (PSI)	DESPL (l/min)	PESO
		HP	W	A									
0908	SGBM24L	2.5	1800	16	127V~60Hz 1F	3450	B	44	24 L	φ 42 x 1	115	238	21 Kg
0908K	SGBM24L-KIT	2.5	1800	16		3450	B	44	24 L	φ 42 x 1	115	238	21 Kg
0910	COM24L-KIT	2.5	1800	16		3450	B	44	24 L	φ 42 x 1	115	238	21 Kg

MOTOR CON PROTECCIÓN TERMICA



CAPACIDAD DE TANQUE
24 LITROS



FUNCIONAMIENTO
AUTOMÁTICO Y MANUAL.
CONEXIÓN RÁPIDA 1/4"
REGULADOR DE AIRE
DOBLE MANOMETRO



REFACCIONES
DISPONIBLES



USA ACEITE MONOGRADO
SAE30/ISO100
250 ML



CLAVE (0908) SGBM24L
(Sin pistola y manguera)

CLAVE (0908K) SGBM24L-KIT
Accesorios Incluidos.
Manguera de 5 Metros de largo
Pistola de gravedad 400ml



2.5 HP

DIMENSIONES MM

D1	D2	D3
590	530	300

CLAVE (0910) COM24L-KIT
Con pistola y manguera
De Alta Calidad



CAJA MASTER
1 PIEZA

Compresor de Aire con Motor Eléctrico Acoplado

CLAVE	MODELO	POTENCIA			VOLTAJE	MOTOR r/min	CLASE AISLAMIENTO	IP	TANQUE	CILINDRO (mm)	P. MAX. (PSI)	DESPL (l/min)	PESO
		HP	W	A									
0909	SGBM50L	2.5	1800	16	127V~60Hz 1F	3450	B	44	50 L	φ 42 x 1	115	238	31 Kg
0909K	SGBM50L-KIT	2.5	1800	16		3450	B	44	50 L	φ 42 x 1	115	238	31 Kg
0911	COM50L-KIT	2.5	1800	16		3450	B	44	50 L	φ 42 x 1	115	238	31 Kg

MOTOR CON PROTECCIÓN TERMICA



CAPACIDAD DE TANQUE
50 LITROS



FUNCIONAMIENTO
AUTOMÁTICO Y MANUAL.
CONEXIÓN RÁPIDA 1/4"
REGULADOR DE AIRE
DOBLE MANOMETRO



REFACCIONES
DISPONIBLES



USA ACEITE MONOGRADO
SAE30/ISO100
250 ML



CLAVE (0909) SGBM50L
(Sin pistola y manguera)

CLAVE (0909K) SGBM50L-KIT
Accesorios Incluidos.
Manguera de 5 Metros de largo
Pistola de gravedad 400ml



2.5 HP

DIMENSIONES MM

D1	D2	D3
660	600	390

CLAVE (0911) COM50L-KIT
Con pistola y manguera
De Alta Calidad




CAJA MASTER
1 PIEZA

Compresor de Aire con Motor Eléctrico Acoplado

CLAVE	MODELO	POTENCIA			VOLTAJE	MOTOR r/min	CLASE AISLAMIENTO	IP	TANQUE	CILINDRO (mm)	P. MAX. (PSI)	DESPL (l/min)	PESO
		HP	W	A									
0906	SGBM10L	1.0	750	8	127V~60Hz 1F	3750	B	44	10L	φ 32 x 1	115	120	14 Kg

MOTOR CON PROTECCIÓN TÉRMICA



CAPACIDAD DE TANQUE
10 LITROS



FUNCIONAMIENTO
AUTOMÁTICO Y MANUAL.
CONEXIÓN VÁLVULA DE SALIDA 1/4"
REGULADOR DE AIRE
DOBLE MANOMETRO



REFACCIONES
DISPONIBLES



USA ACEITE MONOGRADO
SAE30/ISO100
200 ML



1.0 HP

DIMENSIONES MM

D1	D2	D3
460	470	220

Compresor de Aire con Motor Eléctrico Acoplado (Vertical)

CLAVE	MODELO	POTENCIA			VOLTAJE	MOTOR r/min	CLASE AISLAMIENTO	IP	TANQUE	CILINDRO (mm)	P. MAX. (PSI)	DESPL (l/min)	PESO
		HP	W	A									
0981	SGBM50LV	2.5	1800		127V~60Hz 1F	3450	B	44	50L	φ 42 x 1	115	238	38kg

MOTOR CON PROTECCIÓN TÉRMICA



CAPACIDAD DE TANQUE
50 LITROS



FUNCIONAMIENTO
AUTOMÁTICO Y MANUAL.
DOBLE CONEXIÓN RÁPIDA 1/4"
REGULADOR DE AIRE
DOBLE MANOMETRO



REFACCIONES
DISPONIBLES



USA ACEITE MONOGRADO
SAE30/ISO100
250 ML



2.5 HP

DIMENSIONES MM

D1	D2	D3

Clave (0981) SGBM50LV

Compresor de Aire Eléctrico de Banda (Horizontal)

CLAVE	MODELO	POTENCIA		VOLTAJE	MOTOR	CLASE AISLAMIENTO	IP	TANQUE	CILINDRO (mm)	P. MAX. (PSI)	DESPL (l/min)	PESO
		HP	A		r/min							
0917	SGBM120LH	3	2200	127V~60Hz 1F	1050	B	44	120L	φ 65 x 2	115	250	78 Kg
0921	SGBM200LH	3	2200		1050	B	44	200L	φ 65 x 2	115	310	105 Kg
0922	SGBM2070LH	3	2200		1050	B	44	200L	φ 70 x 2	115	350	110 Kg
0919	SGAL2070H	3	2200		1030	B	44	200L	φ 70 x 2	115	370	110 Kg

MOTOR CON PROTECCIÓN TÉRMICA



CAPACIDAD DE TANQUE
120 y 200 LITROS



FUNCIONAMIENTO AUTOMÁTICO Y MANUAL
CONEXIÓN RÁPIDA 1/4"
REGULADOR DE AIRE DOBLE MANOMETRO



REFACCIONES DISPONIBLES



USA ACEITE MONOGRADO SAE30/ISO100 250 ML



Clave (0917) SGBM120L
Clave (0917) SGBM200LH
Clave () SGBM2070H



Clave (0919) SGAL2070H

3.0HP

DIMENSIONES MM

D1	D2	D3



CAJA MASTER
1 PIEZA

IMAGEN ILUSTRATIVA PODRIA VARIAR CON EL PRODUCTO

Compresor de Aire Eléctrico de Banda (Vertical)

CLAVE	MODELO	POTENCIA		VOLTAJE	MOTOR	CLASE AISLAMIENTO	IP	TANQUE	CILINDRO (mm)	P. MAX. (PSI)	DESPL (l/min)	PESO
		HP	W		r/min							
0915	SGBM120LV	3	2200	127V~60Hz 1F	1050	B	44	120L	φ 65 x 2	115	250	78 Kg
0916	SGBM200LV	3	2200		1050	B	44	200L	φ 65 x 2	115	310	105 Kg
0918	SGBM2070LV	3	2200		1050	B	44	200L	φ 70 x 2	115	350	110 Kg
0920	SGAL2070V	3	2200		1030	B	44	200L	φ 70 x 2	115	370	110 Kg

MOTOR CON PROTECCIÓN TÉRMICA



CAPACIDAD DE TANQUE
120 y 200 LITROS



REFACCIONES DISPONIBLES



USA ACEITE MONOGRADO SAE30/ISO100 250 ML



FUNCIONAMIENTO AUTOMÁTICO Y MANUAL
CONEXIÓN RÁPIDA 1/4"
REGULADOR DE AIRE DOBLE MANOMETRO

3.0HP

DIMENSIONES MM

D1	D2	D3



Clave (0915) SGBM120LV
Clave (0916) SGBM200LV
Clave (0918) SGBM2070LV



Clave (0920) SGAL2070V

CALIBRE DE LAMINA

CLAVE	MODELO	MM	CALIBRE
0915	SGBM120LV	3.0	11
0916, 0918, 0920	SGBM200LV	3.5	10

Compresor de Aire Libre de Aceite

CLAVE	MODELO	POTENCIA			MOTOR X POTENCIA	MOTOR VOLTAJE	r/min	CLASE AISLAMIENTO	IP	TANQUE	CILINDRO (mm)	P. MAX. (PSI)	DESPL (L/min)	PESO	DIMENSIONES		
		HP	W	A											L	An	H
0921	SGW750-40L	1	750	7	1x1 Hp	127V~ 60Hz 1F	1750	B	44	40L	φ 63.7x2	101	75	33 Kg	460x460x760		
0922	SGW1500-40L	2	1500	11	1x2 Hp		1750	B	44	40L	φ 69.6x2	101	150	46 Kg	500x500x800		

Con Sistema de Evaporador y Condensador



CLAVE (0921) SGW750-40L

1 HP



CLAVE (0922) SGW1500-40L

2 HP

Compresor de Aire Libre de Aceite

CLAVE	MODELO	HP	W	A	MOTOR X POTENCIA	VOLTAJE	r/min	CLASE AISL.	IP	TANQUE	CILINDRO (mm)	P. MÁX. (PSI)	DESPL (l/min)	DIMENSIONES (mm)	PESO
0986L	LD-75024	1	750	9	1 x 1 HP	127V~ 60Hz 1F	1760	B	44	24 L	φ 63.7X47.5X2	115	75	550X270X570	19 Kg
0987	LD-75030	1	750	9	1 x 1 HP		1750	B	44	30 L	φ 63.6 x 2	101	60	550X270X570	21 Kg
0987L	LD-75035V	1	750	9	1 x 1 HP		1760	B	44	36 L	φ 63.7X47.5X2	115	75	450X450X680	26 Kg
0989	LD-1550	1.5	1100	11	1 x 1.5 HP		1760	B	44	50 L	φ 63.7X47.5X2	115	106	670x360X690	34 Kg



Clave: (0986L) LD-75024 **1 HP**
24 LITROS



Clave: (0987) LD-75030 **1 HP**
30 LITROS



Clave: (0987L) LD-75035V **1 HP**
36 LITROS



Clave: 0989 LD-1550 **1.5 HP**
50 LITROS

Compresor de Aire Libre de Aceite (Horizontal)

CLAVE	MODELO	POTENCIA			MOTOR X POTENCIA	MOTOR VOLTAJE	r/min	CLASE AISLAMIENTO	IP	TANQUE	CILINDRO (mm)	P. MAX. (PSI)	DESPL (L/min)	PESO
		HP	W	A										
0991	SGW550-24L	3/4	550	7.5	1 x 3/4 HP	127V~60Hz 1F	1750	B	44	24 L	φ 63.6 x 2	101	53	20.5 Kg
0992	SGW750-50L	1	750	9	1 x 1 HP		1750	B	44	50 L	φ 63.6 x 2	101	75	30 Kg
0993	SGW750-70L	1	750	9	1 x 1 HP		1750	B	44	70 L	φ 63.6 x 2	101	75	35 Kg
0995	SGW550*2-70L	1.5	1100	15	2 x 3/4 HP		1750	B	44	70 L	φ 63.6 x 4	101	106	40 Kg
0996	SGW750*2-90L	2	1500	18	2 x 1 HP		1750	B	44	90 L	φ 63.6 x 4	101	150	70 Kg
0997	SGW1100-90L	1.5	1100	11	1 x 1.5 HP		1750	B	44	90 L	φ 63.6 x 2	101	120	50 Kg
0998	SGW1500-130L	2	1500	14	1 x 2 HP		1750	B	44	130 L	φ 69.6 x 2	101	150	60 Kg

TANQUE CON RECUBRIMIENTO INTERNO ANTICORROSIVO



Clave: (0991) SGW550-24L **3/4 HP**
Clave: (0992) SGW750-50L **1 HP**
Clave: (0993) SGW750-70L **1 HP**



Clave: (0997) SGW1100-90L **1.5 HP**



Clave: (0995) SGW550X2-70L **1.5 HP**
Clave: (0996) SGW750X2-90L **2 HP**



Clave: (0998) SGW1500-130L **2 HP**

Compresor de Aire, Libre de Aceite (Horizontal)

CLAVE	MODELO	POTENCIA			MOTOR X POTENCIA	MOTOR VOLTAJE	r/min	CLASE AISLAMIENTO	IP	TANQUE	CILINDRO (mm)	P. MAX. (PSI)	DESPL (l/min)	PESO
		HP	W	A										
0994	SGW1500*2-130L	4	3000	28	2 x 2 HP	127V~60Hz 1F	1750	B	44	130 L	φ 69.6 x 4	101	300	20.5 Kg

TANQUE CON RECUBRIMIENTO INTERNO ANTICORROSIVO



ACCESORIOS INCLUIDOS



Clave: (0994) SGW1500X2-130L **4 HP**

DIMENSIONES MM

D1	D2	D3
910	1070	420

Compresor de Aire, Libre de Aceite (Horizontal, Con Tablero de Control)

CLAVE	MODELO	POTENCIA			MOTOR X POTENCIA	MOTOR VOLTAJE	r/min	CLASE AISLAMIENTO	IP	TANQUE	CILINDRO (mm)	P. MAX. (PSI)	DESPL (L/min)	PESO	DIMENSIONES		
		HP	W	A											D1	D2	D3
9250	SGW750*3-100L	3	2250	21	3 x 1 HP	127V~60Hz	1750	B	44	100 L	φ 63.6x2	101	225	90 Kg	39	70	111
9251	SGW750*4-130L	4	3000	28	4 x 1 HP	1F	1750	B	44	130 L	φ 69.6x2	101	300	110 Kg	44	72	111

TANQUE CON RECUBRIMIENTO INTERNO ANTICORROSIVO



TABLERO DE CONTROL ELECTRONICO



Clave: (9250) SGW750*3-100L **3 HP**



Clave: (9251) SGW750*4-130L **4 HP**

Compresor de Aire, Libre de Aceite (Vertical)

CLAVE	MODELO	POTENCIA			MOTOR X POTENCIA	MOTOR VOLTAJE	r/min	CLASE AISLAMIENTO	IP	TANQUE	CILINDRO (mm)	P. MAX. (PSI)	DESPL (L/min)	PESO	DIMENSIONES CM		
		HP	W	A											L	An	H
0999	SGW750-30LV	1	750	9	1 x 1 HP	127V~ 60Hz 1F	1750	B	44	30 L	φ 63.7 x 2	100	75	29 Kg			
9254	SGW750-50LV	1	750	9	1 x 1 HP		1750	B	44	50 L	φ 63.6x2	101	75	32 Kg	46	48	80
9256	SGW750-70LV	1	750	9	1 x 1 HP		1750	B	44	70 L	φ 63.6x2	101	75	35 Kg	44	44	97
9259	SGW1100-70LV	1.5	1100	14	1 x 1.5 HP		1450	B	44	70 L	φ 69.6x2	101	120	45 Kg	43	43	100
9260	SGW750*2-70LV	2	1500	18	2 x 1 HP		1750	B	44	70 L	φ 63.6x4	101	150	53 Kg	44	44	97
9257	SGW1500-90LV	2	1500	14	1 x 2 HP		1750	B	44	90 L	φ 69.6x2	101	150	45 Kg	31	40	117
9255	SGW750*2-90LV	2	1500	18	2 x 1 HP		1750	B	44	90 L	φ 63.6x4	101	150	75 Kg	52	53	108

TANQUE CON RECUBRIMIENTO INTERNO ANTICORROSIVO



Clave: (0999)
SGW750-30LV
30 LITROS - 1 HP



Clave: (9254)
SGW750-50LV
50 LITROS - 1 HP



Clave: (9256)
SGW750-70LV
70 LITROS - 1 HP



Clave: (9259)
SGW1100-70L
70 LITROS - 1.5 HP



Clave: (9260)
SGW750*2-70LV
70 LITROS - 2 HP



Clave: (9257)
SGW1500-90LV
90 LITROS - 2 HP



Clave: (9255)
SGW750*2-90L
90 LITROS - 2 HP

Compresor de Aire, Libre de Aceite (Vertical, Con Tablero de Control)

CLAVE	MODELO	POTENCIA			MOTOR X POTENCIA	MOTOR VOLTAJE	r/min	CLASE AISLAMIENTO	IP	TANQUE	CILINDRO (mm)	P. MAX. (PSI)	DESPL (L/min)	PESO	DIMENSIONES		
		HP	W	A											L	An	H
9252	SGW1500*2-130LV	4	3000	28	2 x 2 HP	127V~ 60Hz 1F	1750	B	44	130 L	φ 69.6x4	101	300	110 Kg	52	62	136
9253	SGW1500*2-150LV	4	3000	28	2 x 2 HP		1750	B	44	150 L	φ 69.6x4	101	300	118 Kg	52	62	148
9258	SGW1500*2-250LV	4	3000	28	2 x 2 HP		1750	B	44	250 L	φ 69.6x4	101	300	115 Kg	53	53	170

TANQUE CON RECUBRIMIENTO INTERNO ANTICORROSIVO



TABLERO DE CONTROL
ELECTRÓNICO



Clave: (9252) SGW1500*2-130LV
130 LITROS
4 HP



Clave: (9253) SGW1500*2-150LV
150 LITROS
4 HP



Clave: (9258) SGW1500*2-250LV
250 LITROS
4 HP

Compresor de Aire, Libre de Aceite (220Volts)

CLAVE	MODELO	POTENCIA			MOTOR X POTENCIA	MOTOR		CLASE AISLAMIENTO	IP	TANQUE	CILINDRO (mm)	P. MAX. (PSI)	DESPL (l/min)	PESO	
		HP	W	A		VOLTAJE	r/min								
8763	SGW1500*2-130L-220V	4	3000	28	2 x 2 HP	220V~	60Hz 2F	1750	B	44	130 L	φ 69.6 x 4	101	300	20.5 Kg

TANQUE CON RECUBRIMIENTO INTERNO ANTICORROSIVO



ALIMENTACIÓN
220V ~ 60Hz
2F



EMBOBINADO
DE COBRE



REFACCIONES Y ACCESORIOS
DISPONIBLES

DIMENSIONES MM

H1	H2	H3
910	1070	420



Clave: (8763) SGW1500X2-130L-220V 4 HP



NUEVO
DISEÑO

ACCESORIOS INCLUIDOS



CAJA MASTER
SGW1500X2-130L-220V – 1 PIEZA

Compresor de Aire, Libre de Aceite (220Volts)

CLAVE	MODELO	POTENCIA			MOTOR X POTENCIA	MOTOR		CLASE AISLAMIENTO	IP	TANQUE	CILINDRO (mm)	P. MAX. (PSI)	DESPL (L/min)	PESO	DIMENSIONES			
		HP	W	A		VOLTAJE	r/min								L	An	H	
8764	SGW1500*2-150LV-220V	4	3000	28	2 x 2 HP	220V~60Hz	2F	1750	B	44	150 L	φ 69.6x4	101	300	118 Kg	52	62	148
8765	SGW1500*2-250LV-220V	4	3000	28	2 x 2 HP											250 L	φ 69.6x4	101

TANQUE CON RECUBRIMIENTO INTERNO ANTICORROSIVO



ALIMENTACIÓN
220V ~ 60Hz
2F



EMBOBINADO
DE COBRE



REFACCIONES Y ACCESORIOS
DISPONIBLES



Clave: (8764) SGW1500*2-150LV-220V

150 LITROS
4 HP



Clave: (8765) SGW1500*2-250LV-220V

250 LITROS
4 HP



NUEVO
DISEÑO

ACCESORIOS INCLUIDOS



CAJA MASTER
SGW1500*2-150LV-220V – 1 PIEZA
SGW1500*2-250LV-220V – 1 PIEZA

Compresor de Aire Libre de Aceite

CLAVE	MODELO	POTENCIA			MOTOR		CLASE AISLAMIENTO	IP	CILINDRO (mm)	P. MAX. (PSI)	DESPL (l/min)	PESO
		HP	W	A	VOLTAJE	r/min						
9261	SGW370HD	1/2	350	3.3	127V~60Hz 1F	1750	B	44	φ 57.8x2	101	43	6.3 kg

MOTOR CON PROTECCIÓN TÉRMICA



EMBOBINADO DE COBRE



REFACCIONES Y ACCESORIOS DISPONIBLES



Clave (9261) SGW370HD 1/2 HP



NUEVO DISEÑO REDONDO



CAJA MASTER 1 PIEZA

Compresor de Aire Libre de Aceite

CLAVE	MODELO	POTENCIA			MOTOR		CLASE AISLAMIENTO	IP	CILINDRO (mm)	P. MAX. (PSI)	DESPL (l/min)	PESO
		HP	W	A	VOLTAJE	r/min						
9268	TF-750HD	1	750	7.5	127V~60Hz 1F	1750	B	44	φ 63.6x2	101	75	10.5 kg

MOTOR CON PROTECCIÓN TÉRMICA



EMBOBINADO DE COBRE



REFACCIONES Y ACCESORIOS DISPONIBLES



Clave (9268) TF-750HD 1 HP

(Disponible en color naranja y gris. El color puede variar dependiendo la existencia).



NUEVO DISEÑO REDONDO



CAJA MASTER 2 PIEZAS

Compresor de Aire Libre de Aceite

CLAVE	MODELO	POTENCIA			MOTOR		CLASE AISLAMIENTO	IP	CILINDRO (mm)	P. MAX. (PSI)	DESPL (l/min)	PESO
		HP	W	A	VOLTAJE	r/min						
6268	OR-550HD	3/4	550	5.6	127V~60Hz	1750	B	44	φ 63.6 x 2	101	53	9 Kg
9266	OR-750HD	1	750	7.5		1F	1750	B	44	φ 63.6 x 2	101	75


MOTOR CON PROTECCIÓN TÉRMICA



EMBOBINADO DE COBRE



REFACCIONES Y ACCESORIOS DISPONIBLES



Clave (6268) OR-550HD 3/4 HP

Clave (9266) OR-750HD 1 HP



DISEÑO OCTAGONAL



CAJA MASTER 2 PIEZAS

Compresor de Aire Libre de Aceite

CLAVE	MODELO	POTENCIA			MOTOR		CLASE AISLAMIENTO	IP	CILINDRO (mm)	P. MAX. (PSI)	DESPL (l/min)	PESO
		HP	W	A	VOLTAJE	r/min						
9262	SGW550HD	¾	550	5.6	127V~60Hz 1F	1750	B	44	φ 63.6 x 2	101	53	9 Kg
9263	SGW750HD	1	750	7.5		1750	B	44	φ 63.6 x 2	101	75	10.5 Kg
9264	SGW1100HD	1 ½	1100	11		1750	B	44	φ 69.6 x 2	101	120	35 Kg
9265	SGW1500HD	2	1500	14		1750	B	44	φ 69.6 x 2	101	150	35 Kg

MOTOR CON PROTECCIÓN TÉRMICA



EMBOBINADO DE COBRE



REFACCIONES Y ACCESORIOS DISPONIBLES



Clave (9262) SGW550HD **3/4 HP**
Clave (9263) SGW750HD **1 HP**



DISEÑO REDONDO



CAJA MASTER
SGW550HD – 2 PIEZAS
SGW750HD – 2 PIEZAS
SGW1100HD – 1 PIEZAS
SGW1500HD – 1 PIEZAS



Clave (9264) SGW1100HD **1 1/2 HP**
Clave (9265) SGW1500HD **2 HP**

Compresor de Aire Libre de Aceite

CLAVE	MODELO	POTENCIA			MOTOR		CLASE AISLAMIENTO	IP	CILINDRO (mm)	P. MAX. (PSI)	DESPL (l/min)	PESO
		HP	W	A	VOLTAJE	r/min						
9267	SGW750HD-AL	1	750	7.5	127V~60Hz 1F	1750	B	44	φ 63.6x2	101	75	10 kg

MOTOR CON PROTECCIÓN TÉRMICA



REFACCIONES Y ACCESORIOS DISPONIBLES



Clave (9267) SGW750HD-A **1 HP**



DISEÑO REDONDO



CAJA MASTER
2 PIEZAS

Compresor de Aire Libre de Aceite

CLAVE	MODELO	POTENCIA			MOTOR		CLASE AISLAMIENTO	IP	CILINDRO (mm)	P. MAX. (PSI)	DESPL (l/min)	PESO
		HP	W	A	VOLTAJE	r/min						
9270	OR-750HD-220V	1	750	7.5	220V~60Hz 2F	1750	B	44	φ 63.6 x 2	101	75	10.5 Kg
9271	SGW1500HD-220V	2	1500	14		1750	B	44	φ 69.6 x 2	101	150	35 Kg



EMBOBINADO DE COBRE



REFACCIONES Y ACCESORIOS DISPONIBLES



ALIMENTACIÓN 220V ~ 60Hz 2F



Clave (9270) SGW750HD-220V 1 HP



NUEVO DISEÑO REDONDO



CAJA MASTER SGW750HD-220V – 2 PIEZAS SGW1500HD-220V – 1 PIEZA



Clave (9271) SGW1500HD-220V 2 HP

Cabezal para Compresor de Una Etapa

CLAVE	MODELO	POTENCIA HP	FLUJO DE AIRE L/m	VELOCIDAD rpm	CILINDRO (mm)	CARRERA (mm)	PRESIÓN (PSI)	DIMENSIONES mm			PESO
								D1	D2	D3	
9202	YAH1051	¾	36	1080	φ 51x1	38	115	215 x 180 x 247		5.8 Kg	
9203	YAH1065	1	50	1020	φ 65x1			225 x 205 x 275	8.2 Kg		
9205	DV2051	1.5	170	1050	φ 51x2	330 x 296 x 310		13.4 Kg			
9206	DV2065	3	250		φ 65x2	395 x 285 x 340		18 Kg			
9207	DV2070	3	350	1080	φ 70x2	405 x 295 x 340		19.5 Kg			
9208	DW3065	5	360	1030	φ 65x3	48		470 x 320 x 400	23.8 Kg		

Potencia: Se refiere a las potencias de los motores recomendados para los cabezales.



REFACCIONES
DISPONIBLES



USA ACEITE MONOGRADO
SAE30/ISO100



CAJA MASTER
1 PIEZA



Clave (9202) YAH1051 **3/4 HP**
Clave (9203) YAH1065 **1 HP**



Clave (9205) DV2051 **1.5 HP**
Clave (9206) DV2065 **3 HP**



Clave (9208) DW3065 **5 HP**

Refacciones para Mantenimiento y Reparación

CABEZAL MODELO	BIELA		CIGÜEÑAL		PISTÓN		ANILLOS		VÁLVULA FLAPPER		TAPA DE CABEZA DE PISTÓN	
	MODELO	CLAVE	MODELO	CLAVE	MODELO	CLAVE	MODELO	CLAVE	MODELO	CLAVE	MODELO	CLAVE
YAH1051	12.7P22	9102	QZ81	9121	HS51	9963	PR51	9983	PLR-1	9001	GG51	9141
YAH1065	12.5P22	9103			HS65	9965	PR65	9985	PLR-2	9002	GG65	9142
DV2051	12.7P24	9105	QZ82	9122	HS51	9963	PR51	9983	PLR-1	9001	GG61	9141
DV2065	14.5P30	9107	QZ83	9123	HS65	9965	PR65	9985	PLR-2	9002	GG65	9142
DW3065			QZ84	9124								

CABEZAL MODELO	POLEA DE TRANSMISIÓN		FILTRO DE AIRE		ELEMENTO FILTRANTE		TUBO ALEATEADO		JUNTAS	
	MODELO	CLAVE	MODELO	CLAVE	MODELO	CLAVE	MODELO	CLAVE	MODELO	CLAVE
YAH1051	A150MM	9151	FIL-2	1862	LX42X18	8941			EP-01	9021
YAH1065	A190MM	9152							EP-02	9022
DV2051	A265MM-1	9153	FIL-2 FIL-7	1862 8982	LX67X41	8943	G12X240	8961	EP-03	9023
DV2065	A265MM-2	9154							EP-04	9024
DW3065	2A265MM	9155							EP-05	9025

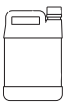
Cabezal para Compresor de Una Etapa

CLAVE	MODELO	POTENCIA HP	FLUJO DE AIRE l/m	VELOCIDAD rpm	CILINDRO (mm)	CARRERA (mm)	PRESIÓN (PSI)	DIMENSIONES (mm)	PESO
9221	DHD2065	3	250	980	φ 65 x 2	58	115	210 x 310 x 390	21.5 Kg

Potencia: Se refiere a las potencias de los motores recomendados para los cabezales.



REFACCIONES
DISPONIBLES



USA ACEITE MONOGRADO
SAE30/ISO100

USA ACEITE MONOGRADO
SAE40/ISO150



CAJA MASTER
1 PIEZA



Clave: (9221) DHD2065
3 HP

Refacciones para Mantenimiento y Reparación

CABEZAL MODELO	FILTRO DE AIRE		ELEMENTO FILTRANTE		JUNTAS	
	MODELO	CLAVE	MODELO	CLAVE	MODELO	CLAVE
DHD2065	FIL-8	8983	LX102X36	8942	EP-06	9026

NOTA IMPORTANTE

Este cabezal usa
aceite ISO100 o ISO150.
Es recomendado por el fabricante.

Unidad para Compresor con Motor Eléctrico, Acoplado

CLAVE	MODELO	POTENCIA HP	W	MOTOR	AMPERAJE	IP	CLASE AISLAMIENTO	FLUJO DE AIRE	VELOCIDAD	CILINDROS mm	PRESIÓN	DIMENSIONES (mm)	PESO
0935	SG2051	1.5	1100	1F-127V-60HZ	15	44	B	170	1050 RPM	φ 51x2	115 PSI	620 x 420 x 410	34 Kg
0936	SG2065A	3	2200	1F-127V-60HZ	28	44	B	250	1050 RPM	φ 65x2	115 PSI	670 x 420 x 410	44 Kg
0936B	SG2065B	3	2200	1F-127V-60HZ	28	44	B	250	1050 RPM	φ 65x2	115 PSI	670 x 420 x 410	44 Kg
0937	SG2070AL-A	3	2200	1F-127V-60HZ	28	44	B	250	1050 RPM	φ 70x2	115 PSI	670 x 420 x 410	44 Kg
0937B	SG2070AL-B	3	2200	1F-127V-60HZ	28	44	B	250	1050 RPM	φ 70x2	115 PSI	670 x 420 x 410	44 Kg
0938A	BP/SGJ2070A	4	3000	220V 3~60Hz	7.5	44	B	300	1050 RPM	φ 70x2	115 PSI	610 x 400 x 360	67 Kg

MOTOR CON PROTECCIÓN TÉRMICA



EMBOBINADO
DE COBRE



REFACCIONES
DISPONIBLES



USA ACEITE MONOGRADO
SAE30/ISO100



CAJA MASTER
1 PIEZA



SIN BASE 3HP

Clave (0936B) SG2065B
Clave (0937B) SG2070AL-B



CON BASE 1.5 HP

Clave (0935) SG2051



CON BASE 4HP

Clave (0938A) BP/SGJ2070A

Cabezal para Compresor de Doble Etapa

CLAVE	MODELO	POTENCIA HP	FLUJO DE AIRE l/m	VELOCIDAD rpm	CILINDRO (mm)	CARRERA (mm)	PRESIÓN (PSI)	DIMENSIONES (mm)	PESO	
9238	YAH1105T	5	500	860	φ 105 x 1 + φ 55 x 1	89	180	460 x 420 x 490	78 Kg	
9239	YAH1105TX							80 Kg		
9232	YAV2090T	7.5	340	860	φ 90 x 1 + φ 65 x 1	60		480 x 300 x 450	32 Kg	
9233	YAW3090T	10	620		φ 90 x 2 + φ 65 x 1	89		470 x 320 x 400	40 Kg	
9235	YAV2105T		1000	760	φ 105 x 2 + φ 55 x 2			540 x 320 x 435	111 Kg	
9236	YAV2105TX				φ 120.65 x 2 + φ 63.5 x 2	76		640 x 550 x 545	113 Kg	
9237	YAV2120T				φ 155 x 1 + φ 82 x 1	116		640 x 550 x 545	93 Kg	
9240	YAH1155T				15	1600		760	φ 155 x 1 + φ 82 x 1	116

Potencia: Se refiere a las potencias de los motores recomendados para los cabezales.



REFACCIONES
DISPONIBLES



USA ACEITE MONOGRADO
SAE30/ISO100

USA ACEITE MONOGRADO
SAE40/ISO150



CAJA MASTER
1 PIEZA



Clave: (9238) YAH1105T 5 HP
Clave: (9239) YAH1105TX 5 HP



Clave (9232) YAV2090T 7.5 HP



Clave: (9233) YAW3090T 10 HP



Clave: (9236) YAV2105TX 10 HP



Clave: (9237) YAV2120T 10 HP



Clave: 9240) YAH1155T 15 HP

NOTA IMPORTANTE

Estos cabezales usan
aceite ISO100 o ISO150.
Es recomendado por el fabricante.

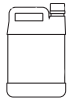
Cabezal de Aluminio para Compresor de Una Etapa

CLAVE	MODELO	POTENCIA HP	FLUJO DE AIRE l/m	VELOCIDAD rpm	CILINDRO (mm)	PRESIÓN (PSI)	DIMENSIONES (mm)			PESO
9282	DHA2055-AL	2	196	1030	φ 55x2	115	330 x 290 x 340			7.5 Kg
9284	DHD2070-AL	3	370	1030	φ 70x2		340 x 265 x 300			10 Kg
9285	DH2090-AL	5	710	930	φ 90x2		440 x 390 x 420			13 Kg

Potencia: Se refiere a las potencias de los motores recomendados para los cabezales.



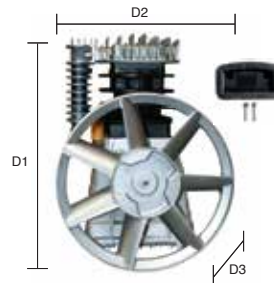
REFACCIONES
DISPONIBLES



USA ACEITE MONOGRADO
SAE30/ISO100
USA ACEITE MONOGRADO
SAE40/ISO150



CAJA MASTER
1 PIEZA



Clave: (9282) DHD2055-AL 2 HP



Clave: (9284) DHD2070-AL 3 HP



Clave: (9285) DH2090-AL 5 HP

Cabezal para Compresor Libre de Aceite

CLAVE	MODELO	POTENCIA HP	FLUJO DE AIRE l/m	VELOCIDAD rpm	CILINDRO (mm)	CARRERA (mm)	PRESIÓN (PSI)	DIMENSIONES mm			PESO
								D1	D2	D3	
8754	OR-2070HD	3	200 l/m	800	φ 70x2	45	115	340	390	260	42 Kg
8755	OR-2095HD	5	530 l/m	750	φ 95x2	60	115	400	550	360	48 Kg
8756	OR-3095HD	7.5	900 l/m	720	φ 95x3	72	115	560	600	360	53 Kg
8757	OR-3110HD	10	1350 l/m	700	φ 110x3	75	115	690	730	430	105 Kg

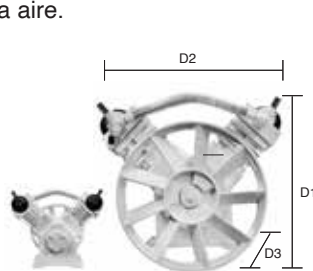
Estos modelos incluyen filtros para aire.



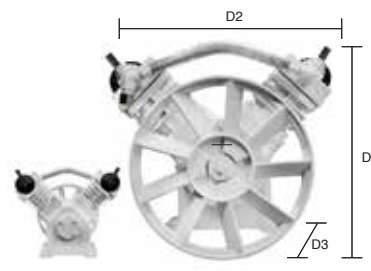
REFACCIONES
DISPONIBLES



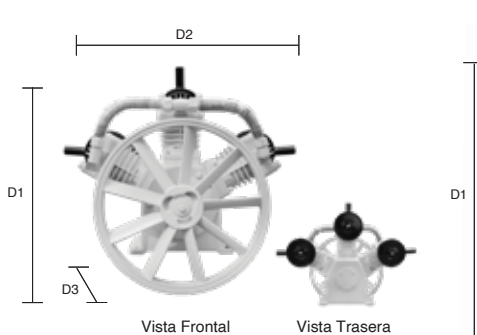
CAJA MASTER
1 PIEZA




Vista Trasera Vista Frontal
Clave: (8754) OR-2070HD 3 HP



Vista Trasera Vista Frontal
Clave: (8755) OR-2095HD 5 HP



Vista Frontal Vista Trasera
Clave: (8756) OR-3095HD 7.5 HP



Vista Frontal Vista Trasera
Clave: (8757) OR-3110HD 10 HP

NOTA IMPORTANTE
ESTE MODELO INCLUYE VENTILADOR

Estos modelos incluyen filtros para aire.



Refacciones para Mantenimiento y Reparación

CABEZAL MODELO	BIELA		CIGÜEÑAL		METAL PARA CIGÜEÑAL		PISTON		ANILLOS	
	MODELO	CLAVE	MODELO	CLAVE	MODELO	CLAVE	MODELO	CLAVE	MODELO	CLAVE
YAV2090T	20P32	9109	QZ85	9125			HS90	9969	PR90	9989
YAW3090T	20P32	9109	QZ86	9126			HS65H	9973		
							HS90H	9975		
YAV2105T	19P43.5	9111	QZ87	9127	MC-19P43.5	9133	HS55	9972	PR55	9984
YAV2105TX							HS105	9976		
YAV2120T							HS63	9972	PR63	9993
							HS120	9976	PR120	9995
YAH1105T	19P43.5	9111	QZ88	9128	MC-19P43.5	9133	HS55	9964	PR55	9984
YAH1105TX							HS105	9970		
YAH1155T	28P60	9112	QZ89	9129	MC-28P60	9135	HS82	9968	PR82	9988
							HS155	9971	PR155	9992
							HS85	9974	PR85	9994

CABEZAL MODELO	VÁLVULA DE ADMISIÓN		VÁLVULA DE ESCAPE		TAPA DE CABEZA DE PISTON		POLEA DE TRANSMISIÓN	
	MODELO	CLAVE	MODELO	CLAVE	MODELO	CLAVE	MODELO	CLAVE
YAV2090T					GG90	9144	2B350MM	9156
YAW3090T					GG90	9144	2B350MM	9156
YAV2105T	PVAL71	9181	XPVAL71	9191	GG105L	9145		
					GG105R	9146		
YAV2105TX	PVAL71	9181			GG105L	9145	2B480MM	9158
					GG105R	9146		
YAV2120T	PVAL77	9184	XPVAL77	9193			2B480MM	9158
	PVAL79	9985	XPVAL79	9194				
YAH1105T	PVAL71	9181	XPVAL71	9191	GG105L	9145	2B425MM	9157
YAH1105TX					GG105L	9145	2B425MM	9157
YAH1155T	PVAL74	9182	XPVAL74	9192	GG155	9147	4B515MM	9159
	PVAL75	9183						

CABEZAL MODELO	FILTRO DE AIRE		ELEMENTO FILTRANTE		TUBO ALEATEADO		JUNTAS	
	MODELO	CLAVE	MODELO	CLAVE	MODELO	CLAVE	MODELO	CLAVE
YAV2090T	FIL-3	1863	LX67X52	8944	G25X270	8965	EP-11	9031
YAW3090T	FIL-3	1863	LX67X52	8944	G25X270	8965	EP-12	9032
YAV2105T	FIL-5	1865	LX108X53	8946			EP-13	9033
YAV2105TX	FIL-5	1865					EP-14	9034
YAV2120T	FIL-5	1865	LX108X53	8946	G19X1450	8963		
					G19X1500	8964		
YAH1105T	FIL-5	1865	LX108X53	8946			EP-09	9029
YAH1105TX	FIL-5	1865					EP-10	9030
YAH1155T	FIL-10	8985	LX148X121	8947				